



**AMEXME**<sup>®</sup>  
Asociación Mexicana de Mujeres Empresarias, A.C.

# AMEXME-CRM



**AMEXME**<sup>®</sup>  
Asociación Mexicana de Mujeres Empresarias, A.C.

## INTRODUCCIÓN

Bienvenidas a la guía para nuestro CRM de la Asociación Mexicana de Mujeres Empresarias A.C., este documento tiene como propósito el proporcionar una guía explicativa para las Usuaris de nuestro AMEXME-CRM, la cual está dirigida a las integrantes de nuestra asociación, con el objetivo de crear un mejor control con nuestras socias. En esta guía encontrarán imágenes y comentarios de cada uno de los procesos que realiza el CRM, que les permitirá conocer a fondo su funcionamiento.



# ÍNDICE

INTRODUCCIÓN.....	2
RECOMENDACIONES INICIALES.....	4
PORTAL DE ENTRADA.....	5
ACCESO AL SISTEMA.....	5
PANTALLA DE INICIO.....	6
NOTICIAS.....	7
AVISO DE PRIVACIDAD.....	8
MENÚ.....	9
MENÚ SOCIA.....	10
PERFIL SOCIA.....	12

**AMEXME**<sup>®</sup>

Asociación Mexicana de Mujeres Empresarias, A.C.



**AMEXME**  
Asociación Mexicana de Mujeres Empresarias, A.C.

## RECOMENDACIONES INICIALES

La Plataforma podrá ser consultada desde su PC, a través de su navegador. Si bien se puede trabajar en la mayoría de los navegadores que existen en el mercado, se recomienda que se instale Google Chrome o Safari en su versión más actualizada, para obtener mejores resultados. Asimismo, algunas partes de las herramientas fueron diseñadas, de acuerdo con el proceso de trabajo, para que sólo a través de un pc, dispositivo móvil, etc., conectado a Internet, pudieran realizarse.





**AMEXME**  
Asociación Mexicana de Mujeres Empresarias, A.C.

## PORTAL DE ENTRADA

Para acceder al sitio se utilizará el siguiente enlace:

[Amexme-crm.com](http://Amexme-crm.com)

Al dar clic en el url podrá ver el portal de entrada al sitio, desde una computadora puede acceder a la web con su usuario y contraseña.

## ACCESO AL SISTEMA

En esta pantalla la usuaria debe digitalizar el Usuario el cual fue registrada, así mismo agrega la Contraseña (no debe ser compartida con otra persona por cuestiones de seguridad).



Posteriormente debe presionar el botón Ingresar, tal como se muestra.

## PANTALLA DE INICIO

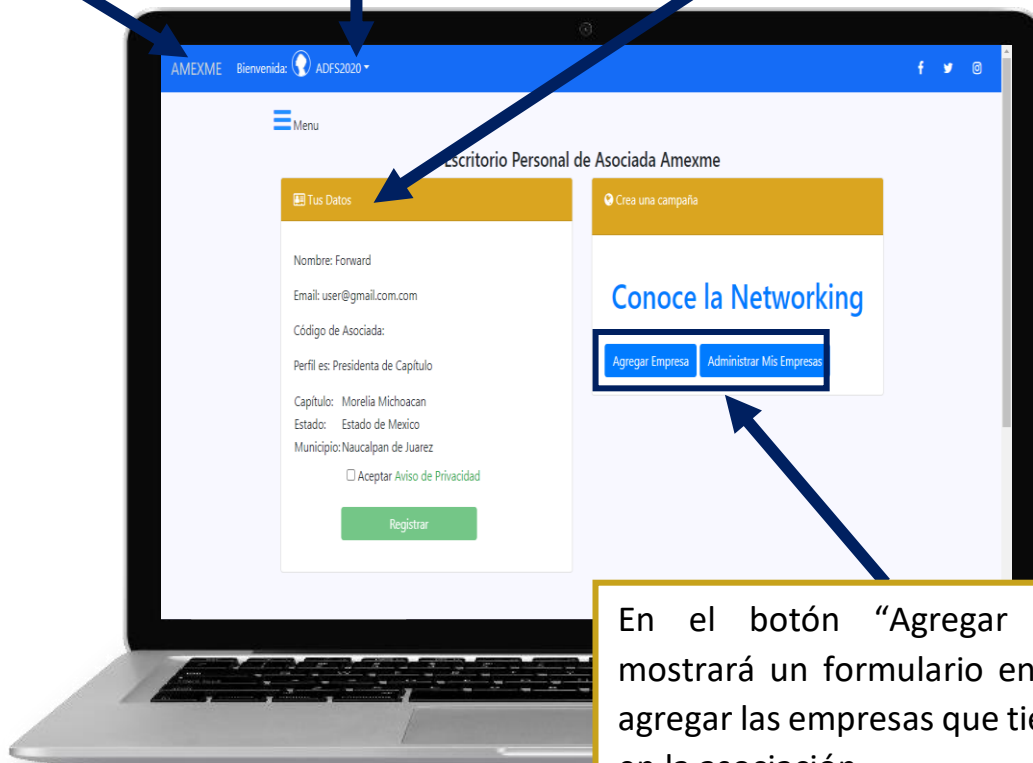


AMEXME

Para dar por finalizada su sesión tendrá que dar clic en la pequeña flecha de lado superior izquierdo y se desplegará un pequeño recuadro el cual dice: Tu Perfil, Ayuda, Cerrar

En la sección “Tus datos” se muestra: Nombre, Email, Código de Asociada, Perfil, Capítulo, Estado, Municipio y Aviso de Privacidad.

Al dar clic en “AMEXME”, podrá regresar a su escritorio



En el botón “Agregar Empresa”, le mostrará un formulario en el cual podrá agregar las empresas que tiene registradas en la asociación.

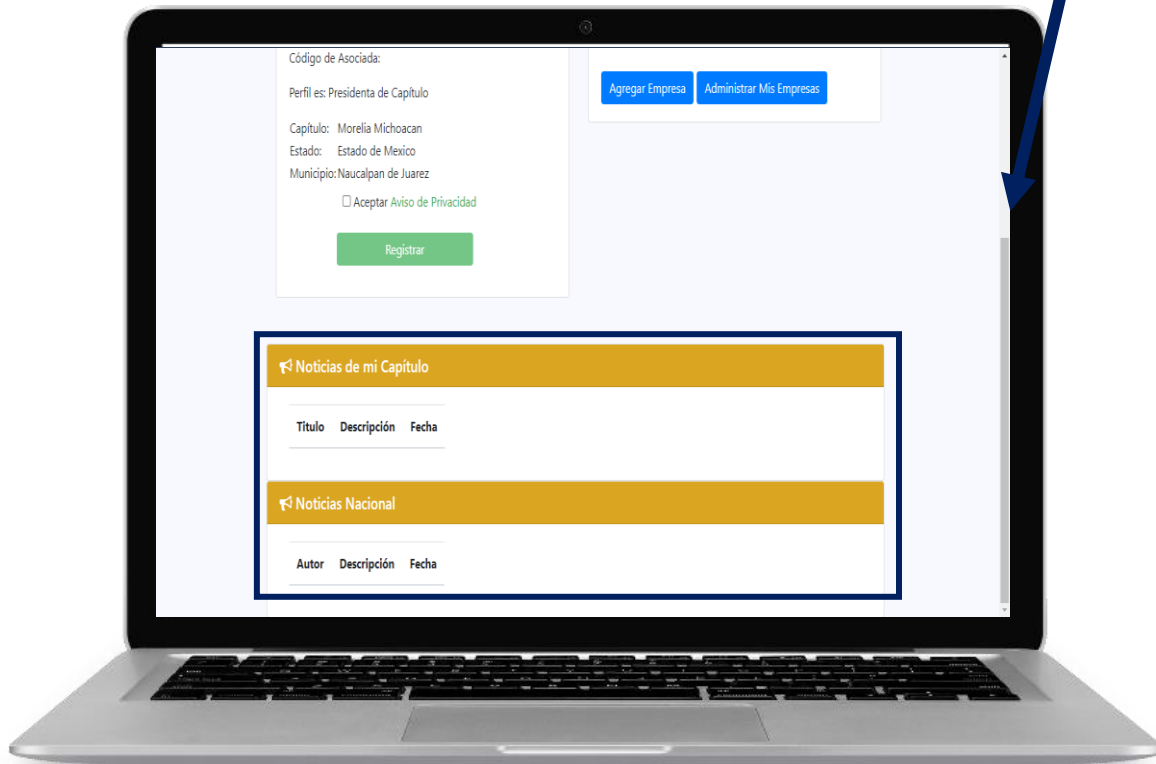
En el botón “Administrar mis empresas” podrá visualizar las empresas que registro en el anterior botón

# NOTICIAS



**AMEXME**  
Asociación Mexicana de Mujeres Empresarias, A.C.

Al bajar el scroll de nuestro lado derecho, le aparecerán las noticias de la nacional así también del capítulo en el cual está registrada.



# AVISO DE PRIVACIDAD



**AMEXME**  
Asociación Mexicana de Mujeres Empresarias, A.C.

Al dar clic en el cuadro  aceptara el aviso de privacidad, si desea leerlo o descargarlo deberá dar clic en **Aviso de Privacidad**, le mostrara una ventana, así como se muestra en la siguiente imagen

## Aviso de Privacidad

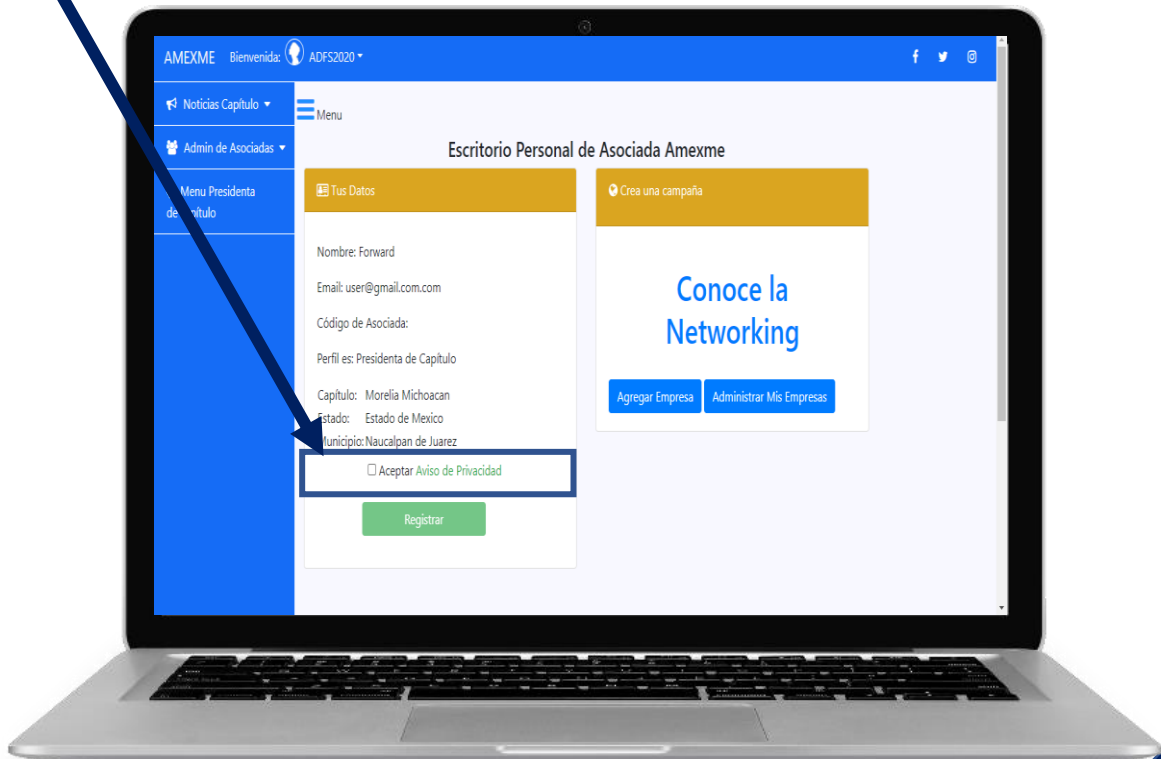
En cumplimiento con lo establecido por la ley federal de datos personales en posesión de particulares le informamos que la ASOCIACION MEXICANA DE MUJERES EMPRESARIAS NACIONAL, nuestra política de privacidad sobre el manejo de datos personales, es responsable de recabar sus datos particulares, del uso que se dé a los mismos y de su protección, por lo que:

a).- Los datos que les solicitamos en los diversos formatos que se utilizan en ésta Asociación Civil, serán utilizados para integrar su expediente personal o de capítulo y poder establecer contacto con usted, en relación al interés en formar parte de las redes de negocios que la Asociación promueve, así como del cumplimiento del objeto social de la misma.

b).- Sus datos serán ingresados en una base de datos que se llevará a nivel nacional con el resto de las asociadas y capítulos de la Asociación Civil, con los documentos relativos a su identificación, mismos que no serán divulgados, distribuidos o

Cerrar

Descargar



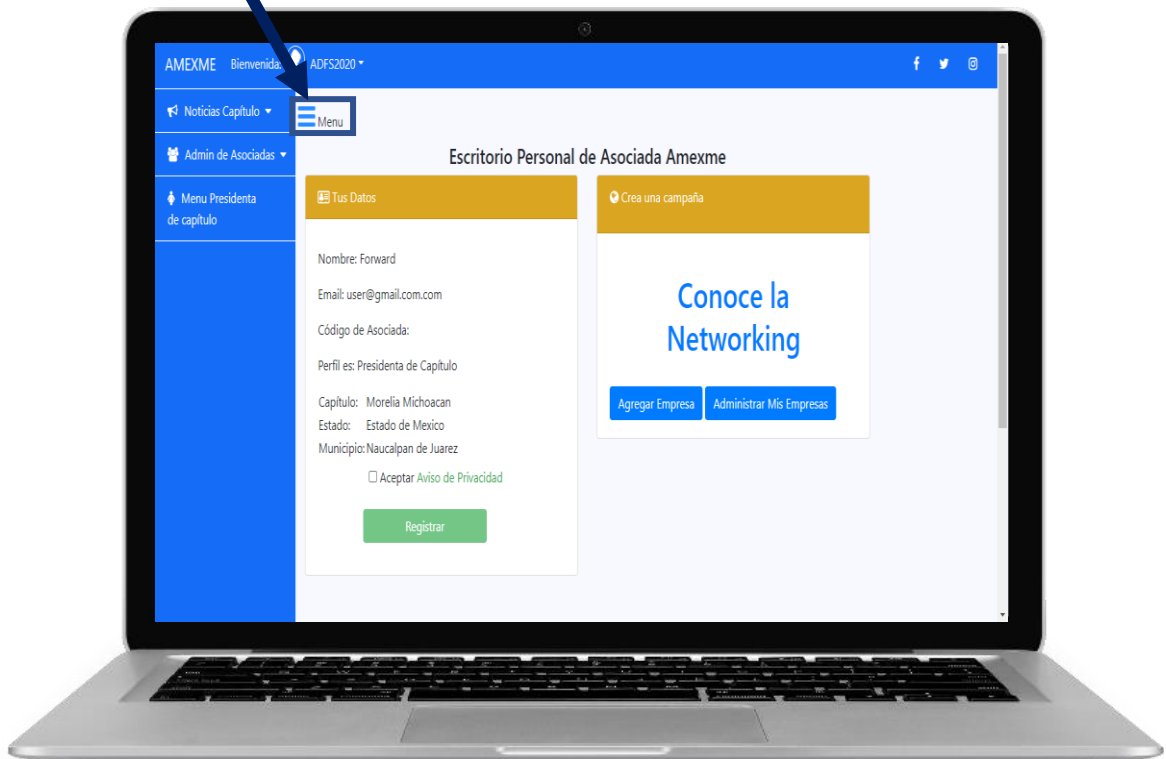


# MENÚ



**AMEXME**  
Asociación Mexicana de Mujeres Empresarias, A.C.

Al clic en el botón “Menú” les aparecerá una barra azul de su lado izquierdo en el cual vienen las siguientes opciones:



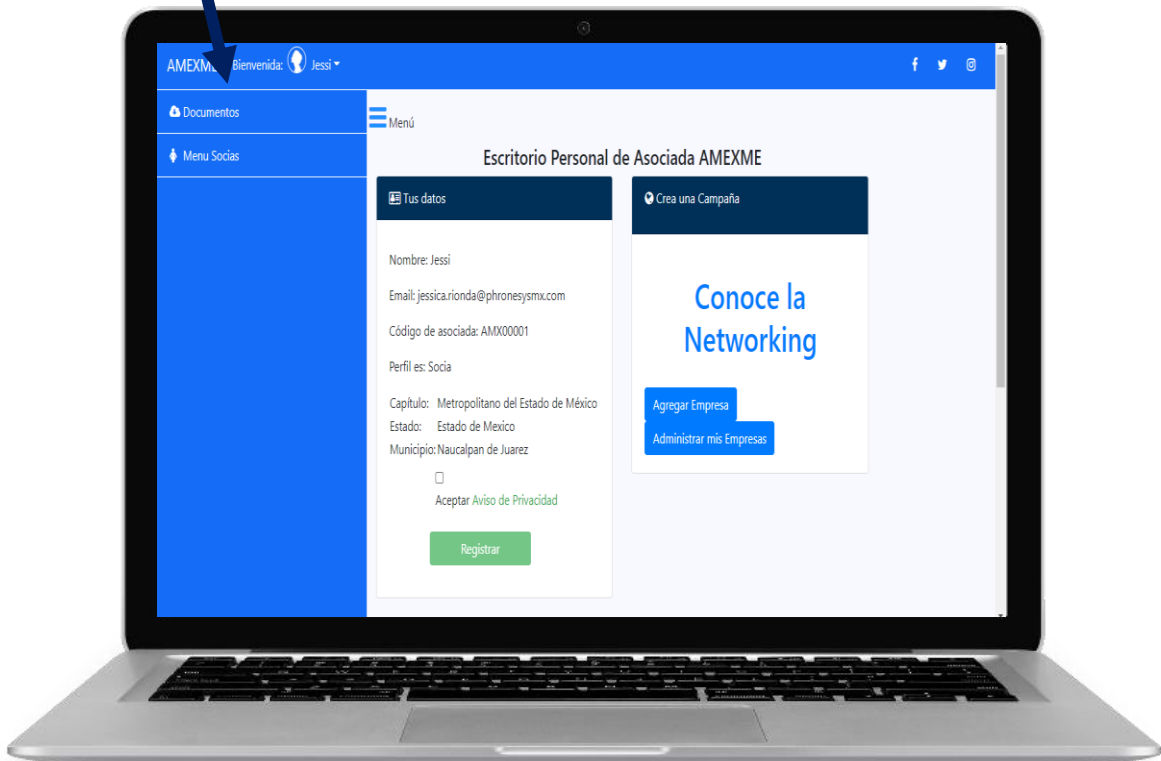
## MENÚ SOCIA



**AMEXME**  
Asociación Mexicana de Mujeres Empresarias, A.C.


Cada menú dependerá del tipo de perfil que se te haya asignado, por lo que tendrá distintos tipos de actividades dentro del escritorio de nuestro CRM.

Por lo que en la siguiente imagen se mostrara la funcionalidad del menú socia







**AMEXME**  
Asociación Mexicana de Mujeres Empresarias, A.C.

AMEXME Bienvenida:  Jessi ▾

---

 Documentos

---

 Menu Socias



La socia podrá descargar los documentos que su presidenta de capítulo les comparte.

Nota: Esta sección de documentos entrara en la segunda versión de nuestro Crm

## PERFIL SOCIA



**AMEXME**  
Asociación Mexicana de Mujeres Empresarias, A.C.

Al dar clic en el icono de la flecha ▼, se desplegará una lista en el cual le dará clic en Tu Perfil, por lo que lo redireccionará a la siguiente pantalla

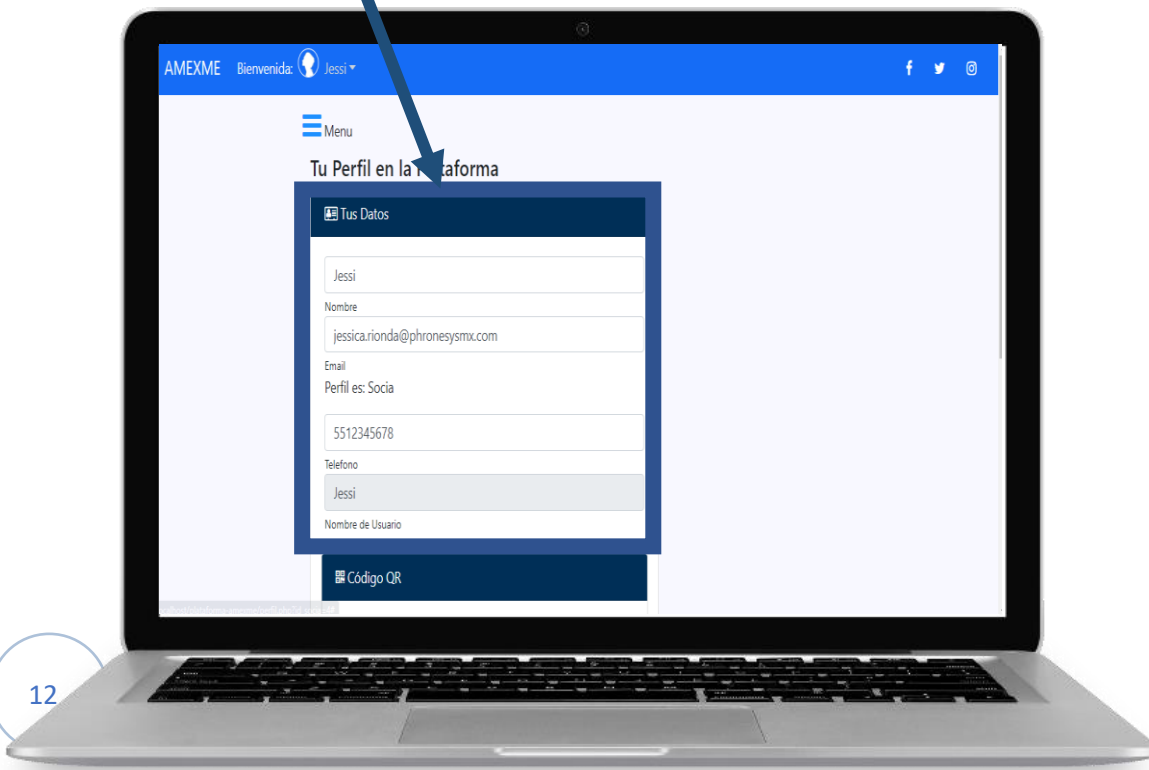


Tu Perfil

Ayuda

Cerrar Sesión

En esta página podrá visualizar sus datos personales, de igual forma los podrá editar si están erróneos.





**AMEXME**  
Asociación Mexicana de Mujeres Empresarias, A.C.

Este Qr lo podrán compartir ya que tendrá sus datos básicos de socia, de igual forma lo puede descargar.

